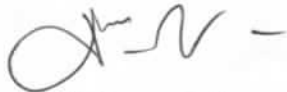



ตารางแสดงวงเงินงบประมาณที่ได้รับจัดสรรและราคากลาง (ราคาอ้างอิง)  
การก่อสร้างอาคารพักพยาบาล ๓๒ ห้อง (๑๖ ครอบครัว)  
แบบเลขที่ ๘๘๑๓ เป็นอาคาร คสล. ๔ ชั้น พื้นที่ใช้สอยประมาณ ๙๒๕ ตารางเมตร

๑. ชื่อโครงการ ก่อสร้างอาคารพักพยาบาล ๓๒ ห้อง (๑๖ ครอบครัว) แบบเลขที่ ๘๘๑๓ เป็นอาคาร คสล. ๔ ชั้น พื้นที่ใช้สอยประมาณ ๙๒๕ ตารางเมตร  
หน่วยงานเจ้าของโครงการ โรงพยาบาลวังน้อย สำนักงานสาธารณสุขจังหวัดพระนครศรีอยุธยา
๒. วงเงินงบประมาณที่ได้รับจัดสรร ๑๑,๓๙๙,๕๐๐.๐๐ บาท  
(สิบเอ็ดล้านสามแสนเก้าหมื่นเก้าพันห้าร้อยบาทถ้วน)
๓. วันที่กำหนดราคากลาง (ราคาอ้างอิง) วันที่ ๔ กันยายน ๒๕๕๘  
เป็นเงิน ๑๑,๓๙๙,๐๐๐.๐๐ บาท (สิบเอ็ดล้านสามแสนเก้าหมื่นเก้าพันบาทถ้วน)
๔. แหล่งที่มาของราคากลาง (ราคาอ้างอิง)
  - ๔.๑ ราคาวัสดุก่อสร้าง อ้างอิงจากราคาพาณิชย์จังหวัด / ประมาณราคาการก่อสร้างของ  
กองแบบแผน กรมสนับสนุนบริการสุขภาพ กระทรวงสาธารณสุข
  - ๔.๒ ค่าแรง อ้างอิงตามกรมบัญชีกลาง
๕. รายชื่อเจ้าหน้าที่ผู้กำหนดราคากลาง (ราคาอ้างอิง)
  - ๕.๑ นางจันทิมา นิลจ้อย ตำแหน่ง พยาบาลวิชาชีพชำนาญการ
  - ๕.๒ นายธิตัย สัจจาวงศ์วัฒน์ ตำแหน่ง เกษีกรชำนาญการ
  - ๕.๓ นายอานนท์ ภูสมที ตำแหน่ง นักผังเมืองชำนาญการสำนักงานโยธาธิการและผังเมืองจังหวัดพระนครศรีอยุธยา

  
(นางจันทิมา นิลจ้อย)  
พยาบาลวิชาชีพชำนาญการ

  
(นายธิตัย สัจจาวงศ์วัฒน์)  
เกษีกรชำนาญการ

  
(นายอานนท์ ภูสมที)  
นักผังเมืองชำนาญการ

## บัญชีแสดงรายการก่อสร้างสำหรับงานก่อสร้างอาคาร (สำหรับประกอบคำของบประมาณปี 2559)

ส่วนราชการ โรงพยาบาลวังน้อย อำเภอวังน้อย จังหวัดพระนครศรีอยุธยา

| <input type="checkbox"/>                                                                                                           | โครงการก่อสร้าง                                                                                              | อาคารพักพยาบาล 32 ห้อง ( 16 ครอบครัว )  |               |              |               |
|------------------------------------------------------------------------------------------------------------------------------------|--------------------------------------------------------------------------------------------------------------|-----------------------------------------|---------------|--------------|---------------|
| <input type="checkbox"/>                                                                                                           | สถานที่ก่อสร้าง                                                                                              | โรงพยาบาลวังน้อย จังหวัดพระนครศรีอยุธยา |               |              |               |
| <input type="checkbox"/>                                                                                                           | หน่วยงานออกแบบแปลนและรายการ                                                                                  | กองแบบแผน กรมสนับสนุนบริการสุขภาพ       |               |              |               |
| <input type="checkbox"/>                                                                                                           | แบบเลขที่ 8813                                                                                               | เอกสารเลขที่ ข.108/มิ.ย./58             | พื้นที่อาคาร  | 928          | ตร.ม.         |
| <input type="checkbox"/>                                                                                                           | ประมาณราคาตามแบบ ปร.4                                                                                        | จำนวน 10                                | แผ่น          | จำนวนชั้น 4  | ชั้น          |
| <input type="checkbox"/>                                                                                                           | ราคาวัสดุ สำนักดัชนีเศรษฐกิจการค้า กระทรวงพาณิชย์ กรุงเทพฯ และจังหวัดพระนครศรีอยุธยา ประจำเดือน กรกฎาคม 2558 |                                         |               |              |               |
| <input type="checkbox"/>                                                                                                           | ราคาค่าแรงงานตามบัญชีค่าแรงงาน / ค่าดำเนินการ สำหรับถอดแบบคำนวณราคากลางงานก่อสร้าง                           |                                         |               |              |               |
| <input type="checkbox"/>                                                                                                           | ปรับราคาเมื่อ เดือน มิถุนายน 2557                                                                            |                                         |               |              |               |
| หลักเกณฑ์การกำหนดราคากลางงานก่อสร้าง หนังสือกระทรวงการคลัง ที่ กค 0421.5/ว 27 ลว.30 มี.ค.55                                        |                                                                                                              |                                         |               |              |               |
| FACTOR . F ประเภทงานอาคาร เจริญไซ - เงินล่วงหน้าจ่าย 0% , - เงินประกันผลงานหัก 0% , - ดอกเบี้ยเงินกู้ 7% , - ค่าภาษีมูลค่าเพิ่ม 7% |                                                                                                              |                                         |               |              |               |
| ลำดับที่                                                                                                                           | รายการ                                                                                                       | ราคาค่าก่อสร้างชนิดฐานราก               |               |              | หมายเหตุ      |
|                                                                                                                                    |                                                                                                              | เสาเข็มเจาะ                             | ไม่ตอกเสาเข็ม | ตอกเข็ม คอร. |               |
| 1                                                                                                                                  | ค่างานส่วนที่ 1 ค่างานต้นทุน (คำนวณในราคาทุน)                                                                | 9,178,146                               | 0             | 0            |               |
|                                                                                                                                    | ราคารวมค่า Factor F 1.2420                                                                                   | 11,399,257                              | 0             | 0            |               |
| 2                                                                                                                                  | ค่างานส่วนที่ 2 หมวดงานครุภัณฑ์จัดซื้อหรือสั่งซื้อ                                                           | 0                                       | 0             | 0            |               |
|                                                                                                                                    | ราคารวมค่าภาษีมูลค่าเพิ่ม (VAT) 7%                                                                           | 0                                       | 0             | 0            |               |
| 3                                                                                                                                  | ค่างานส่วนที่ 3 ค่าใช้จ่ายพิเศษตามข้อกำหนด (ถ้ามี)                                                           | 0                                       | 0             | 0            |               |
|                                                                                                                                    |                                                                                                              |                                         |               |              |               |
| สรุป                                                                                                                               | รวมค่าก่อสร้างเป็นเงินทั้งสิ้น                                                                               | 11,399,257                              | 0             | 0            |               |
| คิดเป็นเงินประมาณ                                                                                                                  |                                                                                                              | 11,399,000                              | 0             | 0            | มิถุนายน 2557 |
| <input type="checkbox"/>                                                                                                           | พื้นที่อาคาร 928 ตร.ม.                                                                                       | เฉลี่ยราคา                              | 12,283        | 0            | บาท / ตร.ม.   |
| หมายเหตุ - ค่า Factor F คำนวณจาก ; ค่างาน (ทุน) ฐานรากชนิดตอกเข็ม คอร.                                                             |                                                                                                              |                                         |               |              |               |

(ลงชื่อ).....ประธานกรรมการ

(นางจันทิมา นิลจ้อย)

พยาบาลวิชาชีพชำนาญการ

หัวหน้ากลุ่มการพยาบาล

(ลงชื่อ).....กรรมการ

(นายธิตัย สัจจวงศ์วินัยชัย)

เภสัชกรชำนาญการ

หัวหน้ากลุ่มงานเทคนิคบริการ (งานเภสัชกรรม)

(ลงชื่อ).....กรรมการ

(นายอานนท์ ภูสมที)

นักผังเมืองชำนาญการ

สำนักงานโยธาธิการและผังเมืองจังหวัดพระนครศรีอยุธยา

## แบบสรุปค่าก่อสร้างของงานก่อสร้างอาคาร

| โครงการก่อสร้าง |                                                                                           | อาคารพักพยาบาล 32 ห้อง ( 16 ครอบครัว )  | แบบเลขที่    | 8813           |
|-----------------|-------------------------------------------------------------------------------------------|-----------------------------------------|--------------|----------------|
| สถานที่ก่อสร้าง |                                                                                           | โรงพยาบาลวังน้อย จังหวัดพระนครศรีอยุธยา | เอกสารเลขที่ | ข.108/มิ.ย./58 |
| ลำดับ           | รายการ                                                                                    | จำนวนเงินชนิดฐานราก                     |              |                |
|                 |                                                                                           | ไม่ตอกเข็ม                              | ตอกเข็ม คอร. | เสาเข็ม เจาะ   |
|                 | ส่วนที่ 1 ค่างานต้นทุน (คำนวณในราคาทุน)                                                   |                                         |              |                |
| 1               | กลุ่มงานที่ 1                                                                             |                                         |              |                |
|                 | (คิดเฉพาะค่าวัสดุและค่าแรงงานหรือทุนซึ่งยังไม่รวมค่าอำนวยความสะดวก ดอกเบี้ย กำไร และภาษี) |                                         |              |                |
|                 | 1.1 งานโครงสร้าง                                                                          |                                         |              |                |
|                 | 1.1.1 ฐานรากชนิดไม่ตอกเสาเข็ม                                                             | 0                                       | 0            |                |
|                 | 1.1.2 ฐานรากชนิดตอกเสาเข็มคอร.                                                            | 0                                       | 0            |                |
|                 | 1.1.3 ฐานรากชนิดตอกเสาเข็มคอร.                                                            | 0                                       | 0            | 3,400,849      |
|                 | 1.2 งานสถาปัตยกรรม                                                                        | 0                                       | 0            |                |
|                 | 1.2.1 งานหลังคา                                                                           | 0                                       | 0            | 138,117        |
|                 | 1.2.2 งานฝ้าเพดาน                                                                         | 0                                       | 0            | 192,543        |
|                 | 1.2.3 งานพื้น - ผิวพื้น                                                                   | 0                                       | 0            | 685,594        |
|                 | 1.2.4 งานผนัง - ผิวผนัง                                                                   | 0                                       | 0            | 909,824        |
|                 | 1.2.5 งานประตู - หน้าต่าง                                                                 | 0                                       | 0            | 717,120        |
|                 | 1.2.6 งานสุขภัณฑ์                                                                         | 0                                       | 0            | 272,272        |
|                 | 1.2.7 งานทาสี                                                                             | 0                                       | 0            | 365,578        |
|                 | 1.2.8 งานเบ็ดเตล็ด                                                                        | 0                                       | 0            | 335,520        |
|                 | 1.3 งานระบบสุขาภิบาลและดับเพลิง                                                           | 0                                       | 0            | 1,417,678      |
|                 | 1.4 งานระบบไฟฟ้าและสื่อสาร                                                                | 0                                       | 0            |                |
|                 | 1.4.1 งานระบบไฟฟ้า                                                                        | 0                                       | 0            | 477,793        |
|                 | 1.4.2 งานระบบป้องกันอันตรายจากฟ้าผ่า                                                      | 0                                       | 0            | 66,160         |
|                 | 1.4.3 งานระบบโทรศัพท์                                                                     | 0                                       | 0            | 57,284         |
|                 | 1.4.4 งานระบบโทรทัศน์                                                                     | 0                                       | 0            | 141,814        |
|                 | 1.5 งานระบบปรับอากาศ และระบายอากาศ                                                        | 0                                       | 0            | 0              |
|                 | 1.6 งานระบบลิฟท์                                                                          | 0                                       | 0            | 0              |
|                 | 1.7 งานระบบเครื่องกลและงานพิเศษอื่นๆ                                                      | 0                                       | 0            | 0              |
|                 | รวมค่างานกลุ่มงานที่ 1                                                                    | 0                                       | 0            | 9,178,146      |



(นางจันทิมา นิลจ้อย)

พยาบาลวิชาชีพชำนาญการ



(นายธิชัย สังจวงศ์วิเศษ)

เภสัชกรชำนาญการ



(นายอานนท์ ภูสมมติ)

นักผังเมืองชำนาญการ

## แบบสรุปค่าก่อสร้างของงานก่อสร้างอาคาร

| โครงการก่อสร้าง | อาคารพักพยาบาล 32 ห้อง ( 16 ครอบครัว )                                                                      | แบบเลขที่           | 8813           |              |           |
|-----------------|-------------------------------------------------------------------------------------------------------------|---------------------|----------------|--------------|-----------|
| สถานที่ก่อสร้าง | โรงพยาบาลวังน้อย จังหวัดพระนครศรีอยุธยา                                                                     | เอกสารเลขที่        | ข.108/มิ.ย./58 |              |           |
| ลำดับ           | รายการ                                                                                                      | จำนวนเงินชนิดฐานราก |                |              |           |
|                 |                                                                                                             | ไม่ตอกเข็ม          | ตอกเข็ม คอร.   | เสาเข็ม เจาะ |           |
| 2               | กลุ่มงานที่ 2<br>(คิดเฉพาะค่าวัสดุและค่าแรงงานหรือทุนซึ่งยังไม่รวมค่าอำนวยความสะดวก ดอกเบี้ย ค่าไร และภาษี) |                     |                |              |           |
|                 | 2.1 งานครุภัณฑ์จัดจ้างหรือสั่งทำ                                                                            | 0                   | 0              | 0            |           |
|                 | 2.2 งานตกแต่งภายในอาคาร                                                                                     | 0                   | 0              | 0            |           |
|                 | <b>รวมค่างานกลุ่มงานที่ 2</b>                                                                               | 0                   | 0              | 0            |           |
| 3               | กลุ่มงานที่ 3<br>(คิดเฉพาะค่าวัสดุและค่าแรงงานหรือทุนซึ่งยังไม่รวมค่าอำนวยความสะดวก ดอกเบี้ย ค่าไร และภาษี) |                     |                |              | 0         |
|                 | 3.1 งานภูมิทัศน์                                                                                            | 0                   | 0              |              |           |
|                 | 3.2 งานผังบริเวณและงานก่อสร้างประกอบอื่น ๆ                                                                  | 0                   | 0              |              |           |
|                 | <b>รวมค่างานกลุ่มงานที่ 3</b>                                                                               | 0                   | 0              |              |           |
|                 | <b>รวมค่างานส่วนที่ 1</b>                                                                                   | 0                   | 0              |              | 9,178,146 |
|                 | ส่วนที่ 2 หมวดงานครุภัณฑ์จัดซื้อหรือสั่งซื้อ<br>(คิดราคาผู้ผลิตหรือตัวแทนจำหน่ายซึ่งยังไม่รวมค่าภาษี)       |                     |                |              |           |
|                 | 2.1 งานครุภัณฑ์สั่งซื้อ                                                                                     | 0                   | 0              |              | 0         |
|                 | 2.2 ระบบโสตทัศนฯ , ระบบคอมพิวเตอร์                                                                          | 0                   | 0              |              | 0         |
|                 | <b>รวมค่างานส่วนที่ 2</b>                                                                                   | 0                   | 0              |              | 0         |
|                 | ส่วนที่ 3 ค่าใช้จ่ายพิเศษตามข้อกำหนด (ถ้ามี)<br>(คิดในราคาเหมารวม ซึ่งรวมค่าใช้จ่ายและค่าภาษีไว้ด้วยแล้ว)   |                     |                |              |           |
|                 | 3.1 หมวดค่าใช้จ่ายพิเศษตามข้อกำหนด เงินไซ และความจำเป็นต้องมี                                               | 0                   | 0              |              | 0         |
|                 | <b>รวมค่างานส่วนที่ 3</b>                                                                                   | 0                   | 0              |              | 0         |



(นางจันทิมา นิลจ้อย)

พยาบาลวิชาชีพชำนาญการ



(นายธิตัย สังจวงศ์วินิชย์)

เภสัชกรชำนาญการ




(นายอานนท์ ภูสมมติ)


นักผังเมืองชำนาญการ


## บัญชีแสดงปริมาณวัสดุและราคา

|                 |                                                                     |                                 |              |                |
|-----------------|---------------------------------------------------------------------|---------------------------------|--------------|----------------|
| โครงการก่อสร้าง | อาคารพักพยาบาล 32 ห้อง ( 16 ครอบครัว )                              |                                 | แบบเลขที่    | 8813           |
| สถานที่ก่อสร้าง | โรงพยาบาลวังน้อย จังหวัดพระนครศรีอยุธยา                             |                                 | เอกสารเลขที่ | ข.108/มิ.ย./58 |
| ผู้ประมาณการ    | คณะกรรมการกำหนดราคากลาง                                             | วันที่ประมาณราคา 4 กันยายน 2558 | พื้นที่อาคาร | 928 ตร.ม.      |
|                 | คำสั่งจังหวัดพระนครศรีอยุธยา ที่ 2300/2558 ลงวันที่ 18 สิงหาคม 2558 |                                 |              |                |
| ผู้ปรับราคา     |                                                                     | วันที่ปรับราคา                  | สถาปนิก      |                |
| ผู้ตรวจสอบ      |                                                                     |                                 | วิศวกร       |                |

| ลำดับ | รายการ                                                                                    | หน่วย | จำนวน  | ค่าวัสดุ |          | ค่าแรงงาน |          | รวมเงิน |
|-------|-------------------------------------------------------------------------------------------|-------|--------|----------|----------|-----------|----------|---------|
|       |                                                                                           |       |        | ต่อหน่วย | เป็นเงิน | ต่อหน่วย  | เป็นเงิน |         |
|       | ส่วนที่ 1 ค่างานต้นทุน (คำนวณในราคาทุน)                                                   |       |        |          |          |           |          |         |
|       | กลุ่มงานที่ 1                                                                             |       |        |          |          |           |          |         |
|       | (คิดเฉพาะค่าวัสดุและค่าแรงงานหรือทุนซึ่งยังไม่รวมค่าอำนวยความสะดวก ดอกเบี้ย กำไร และภาษี) |       |        |          |          |           |          |         |
|       | 1 งานโครงสร้าง                                                                            |       |        |          |          |           |          |         |
|       | งานโครงสร้าง (ชนิดเข็ม เจาะระบบแห้ง)                                                      |       |        |          |          |           |          |         |
|       | ข.108/มิ.ย./58                                                                            |       |        |          |          |           |          |         |
| 1     | ขุดดิน - ดมคิน                                                                            | ลบ.ม. | 124    | 0        | 0        | 125       | 15,500   | 15,500  |
| 2     | เสาเข็ม ระบบเจาะแห้ง Dia. 0.35 x 18.00 ม.                                                 | ต้น   | 46     | 12,708   | 584,568  | 0         | 0        | 584,568 |
| 3     | ค่าแรงสกัดหัวเสาเข็ม                                                                      | ต้น   | 46     | 0        | 0        | 280       | 12,880   | 12,880  |
| 4     | คอนกรีตหยาบ                                                                               | ลบ.ม. | 2      | 2,090    | 4,180    | 306       | 612      | 4,792   |
| 5     | คอนกรีตโครงสร้าง (210 KSC. ทรงกระบอก)                                                     | ลบ.ม. | 220    | 2,170    | 477,400  | 485       | 106,700  | 584,100 |
| 6     | ไม้แบบหล่อคอนกรีต                                                                         |       |        |          |          |           |          |         |
|       | - ไม้แบบ (ใช้ 50% ของทั้งหมด)                                                             | ตร.ม. | 1,538  | 280      | 430,640  | 0         | 0        | 430,640 |
|       | - ไม้คร่าวยึดไม้แบบ                                                                       | ลบ.ฟ. | 460    | 260      | 119,600  | 0         | 0        | 119,600 |
|       | - ไม้ค้ำยันห้องคาน                                                                        | ต้น   | 285    | 35       | 9,975    | 0         | 0        | 9,975   |
|       | - ไม้ค้ำยันห้องพื้น                                                                       | ต้น   | 108    | 35       | 3,780    | 0         | 0        | 3,780   |
|       | - ค่าแรงประกอบไม้แบบ (คิด 100% )                                                          | ตร.ม. | 3,076  | 0        | 0        | 133       | 409,108  | 409,108 |
| 7     | ตะปู                                                                                      | กก.   | 767    | 27,000   | 20,709   | 0         | 0        | 20,709  |
| 8     | เหล็กเสริมเส้นกลม                                                                         |       |        |          |          |           |          |         |
|       | - RB 6 มม.                                                                                | กก.   | 4,139  | 18,618   | 77,060   | 0         | 0        | 77,060  |
|       | - RB 9 มม.                                                                                | กก.   | 7,380  | 17,525   | 129,335  | 0         | 0        | 129,335 |
| 9     | เหล็กเสริมข้อ้อย                                                                          |       |        |          |          |           |          |         |
|       | - DB 12 มม.                                                                               | กก.   | 4,212  | 17,090   | 71,983   | 0         | 0        | 71,983  |
|       | - DB 16 มม.                                                                               | กก.   | 5,621  | 16,938   | 95,208   | 0         | 0        | 95,208  |
|       | - DB 20 มม.                                                                               | กก.   | 4,303  | 16,938   | 72,884   | 0         | 0        | 72,884  |
|       | - DB 25 มม.                                                                               | กก.   | 8,460  | 16,938   | 143,295  | 0         | 0        | 143,295 |
| 10    | ค่าแรงงานเหล็ก                                                                            | กก.   | 34,115 | 0        | 0        | 3,401     | 116,025  | 116,025 |
| 11    | ลวดผูกเหล็ก                                                                               | กก.   | 957    | 27.00    | 25,839   | 0         | 0        | 25,839  |
| 12    | พื้นสำเร็จรูป PRESTRESS CONCRETE                                                          |       |        |          |          |           |          |         |
|       | ขนาด 0.05 x 0.30 ม.                                                                       | ตร.ม. | 679    | 230      | 156,170  | 25        | 16,975   | 173,145 |

  
(นางจันทิมา นิลจ้อย)  
พยาบาลวิชาชีพชำนาญการ

  
(นายอภัย สังจาวงศ์)  
เภสัชกรชำนาญการ

  
(นายอานนท์ ภูสมทิ)  
นักผังเมืองชำนาญการ

โครงการก่อสร้าง อาคารพักพยาบาล 32 ห้อง ( 16 ครอบครัว )

แบบเลขที่ 8813

สถานที่ก่อสร้าง โรงพยาบาลวังน้อย จังหวัดพระนครศรีอยุธยา

เอกสารเลขที่ ข.108/ม.ย./58

|    |                                                |       |       |        |           |      |         |           |
|----|------------------------------------------------|-------|-------|--------|-----------|------|---------|-----------|
| 13 | คอนกรีตทับหน้าพื้นสำเร็จรูป                    | ตร.ม. | 679   | 185    | 125,615   | 35   | 23,765  | 149,380   |
| 14 | น้ำยากันซึม                                    | ลิตร  | 165   | 30     | 4,950     | 0    | 0       | 4,950     |
| 15 | เจาะสำรวจดินโดยวิธี BORING TEST                | จุด   | 2     | 16,500 | 33,000    | 0    | 0       | 33,000    |
| 16 | ทดสอบความสมบูรณ์ของเสาเข็ม                     | ต้น   | 46    | 300    | 13,800    | -    | -       | 13,800    |
| 17 | ทดสอบการรับน้ำหนักของเสาเข็ม                   | รวม   | 1     | 55,000 | 55,000    | -    | -       | 55,000    |
| 18 | ขนย้ายดินเข้มาเจาะ                             | ลบ.ม. | 121   | -      | -         | 60   | 7,260   | 7,260     |
| 29 | ทรายหยาบกันหลุม                                | ลบ.ม. | 12    | 440    | 5,280     | 91   | 1,092   | 6,372     |
| 20 | งานป้องกัน และกำจัดปลวก โดยวิธีฉีดน้ำยาลงพื้น  | ตร.ม. | 511   | 60     | 30,660    | -    | -       | 30,660    |
|    | <b>รวม</b>                                     |       |       |        | 2,690,932 |      | 709,917 | 3,400,849 |
|    | <b>1.2 งานสถาปัตยกรรม</b>                      |       |       |        |           |      |         |           |
|    | <b>1.2.1 งานหลังคา</b>                         |       |       |        |           |      |         |           |
| 1  | เหล็กรูปพรรณ โครงหลังคา                        |       |       |        |           |      |         |           |
|    | - เหล็ก C 75 x 45 x 15 x 2.3 มม. -3.248 kg/m.  | กก.   | 819   | 25.00  | 20,475    | 8.50 | 6,962   | 27,437    |
|    | - เหล็ก C 150 x 50 x 20 x 3.2 มม. -6.756 kg/m. | กก.   | 1,338 | 25.00  | 33,450    | 8.50 | 11,373  | 44,823    |
| 2  | แผ่นเหล็ก ขนาด 250 x 500 x 3 มม.               | กก.   | 9     | 30     | 270       | 8.50 | 77      | 347       |
| 3  | กระเบื้องลอนคู่สีซีเมนต์                       |       |       |        |           |      |         |           |
|    | - ขนาด 0.50 x 1.50 ม.                          | แผ่น  | 113   | 67     | 7,571     | 0    | 0       | 7,571     |
|    | - ขนาด 0.50 x 1.20 ม.                          | แผ่น  | 340   | 58     | 19,720    | 0    | 0       | 19,720    |
| 4  | ครอบปรับมุมกระเบื้องลอนคู่                     | คู่   | 57    | 70     | 3,990     | 0    | 0       | 3,990     |
| 5  | สลักเกลียว                                     | ชุด   | 624   | 2.50   | 1,560     | 0    | 0       | 1,560     |
| 6  | ค่าแรงมุงหลังคา                                | ตร.ม. | 206   | 0      | 0         | 28   | 5,768   | 5,768     |
| 7  | ฉนวนกันความร้อนอลูมิเนียมฟอล์ย 2 ด้าน          | ตร.ม. | 206   | 85     | 17,510    | 18   | 3,708   | 21,218    |
| 8  | ก้ออิฐ 1/2 แผ่นฉาบปูนเรียบ 1 ด้าน              | ตร.ม. | 14    | 235    | 3,290     | 171  | 2,394   | 5,684     |
|    | <b>รวม</b>                                     |       |       |        | 107,836   |      | 30,281  | 138,117   |
|    | <b>1.2.2 งานฝ้าเพดาน</b>                       |       |       |        |           |      |         |           |
| 1  | ยิปซัมบอร์ด หนา 9 มม. ฉาบรอยต่อเรียบ           |       |       |        |           |      |         |           |
|    | โครงคร่าวโลหะ @ 0.60 x 0.60 ม.                 | ตร.ม. | 137   | 280    | 38,360    | 75   | 10,275  | 48,635    |
| 2  | กระเบื้องแผ่นเรียบ หนา 6 มม. โครงคร่าว-        |       |       |        |           |      |         |           |
|    | โลหะเคลือบสังกะสี @ 0.60 x 0.60 ม.             | ตร.ม. | 194   | 270    | 52,380    | 52   | 10,088  | 62,468    |
| 3  | ฉาบปูนเรียบ                                    | ตร.ม. | 380   | 80     | 30,400    | 82   | 31,160  | 61,560    |
| 4  | แต่งท้องพื้นสำเร็จรูป                          | ตร.ม. | 497   | 20     | 9,940     | 20   | 9,940   | 19,880    |
|    | <b>รวม</b>                                     |       |       |        | 131,080   |      | 61,463  | 192,543   |



(นางจันทิมา นิลจ้อย)  
พยาบาลวิชาชีพชำนาญการ



(นายอิทธิชัย สังจาวงศ์)  
เภสัชกรชำนาญการ



(นายอานนท์ ภูสมที)  
นักผังเมืองชำนาญการ

โครงการก่อสร้าง อาคารพยาบาล 32 ห้อง ( 16 ครอบครัว )

แบบเลขที่ 8813

สถานที่ก่อสร้าง โรงพยาบาลวังน้อย จังหวัดพระนครศรีอยุธยา

เอกสารเลขที่ ข.108/ม.ย./58

| 1.2.3 งานผนัง - ฝ้าผนัง   |                                             |       |       |     |                |     |                |                |
|---------------------------|---------------------------------------------|-------|-------|-----|----------------|-----|----------------|----------------|
| 1                         | ก่ออิฐครึ่งแผ่น                             | ตร.ม. | 761   | 175 | 133,175        | 89  | 67,729         | 200,904        |
| 2                         | ก่ออิฐบุลือคชนิดกันฝนลื่นคู่                | ตร.ม. | 7     | 325 | 2,113          | 89  | 579            | 2,691          |
| 3                         | ฉาบปูนเรียบ                                 | ตร.ม. | 1,212 | 60  | 72,720         | 82  | 99,384         | 172,104        |
| 4                         | ฉาบปูนตีเส้น                                | ตร.ม. | 360   | 70  | 25,200         | 90  | 32,400         | 57,600         |
| 5                         | ฉาบปูนสลัดปาดเกรียง                         | ตร.ม. | 44    | 85  | 3,740          | 100 | 4,400          | 8,140          |
| 6                         | ฉาบปูนโครงสร้าง                             | ตร.ม. | 1,661 | 70  | 116,270        | 100 | 166,100        | 282,370        |
| 7                         | เอ็น - ทับหลัง ค.ส.ล.                       | ม.    | 614   | 55  | 33,770         | 35  | 21,490         | 55,260         |
| 8                         | บุกระเบื้องเคลือบสีขาว 4" x 4"              | ตร.ม. | 300   | 220 | 66,000         | 170 | 51,000         | 117,000        |
| 9                         | บุกระเบื้องเคลือบดินเผาไฟแรงสูงลายงู        | ตร.ม. | 15    | 745 | 11,175         | 172 | 2,580          | 13,755         |
| <b>รวม</b>                |                                             |       |       |     | <b>464,163</b> |     | <b>445,662</b> | <b>909,824</b> |
| 1.2.4 งานพื้น - ฝ้าพื้น   |                                             |       |       |     |                |     |                |                |
| 1                         | ผิวหินขัดสำเร็จรูป ขนาด 0.30 x 0.30 ม.      | ตร.ม. | 236   | 485 | 114,460        | 183 | 43,188         | 157,648        |
| 2                         | ปูนทรายรองพื้นสำหรับปูกระเบื้องยาง          | ตร.ม. | 432   | 85  | 36,720         | 61  | 26,352         | 63,072         |
| 3                         | พื้นกระเบื้องยางชนิดแผ่นหนา 2 มม.           | ตร.ม. | 432   | 185 | 79,920         | 40  | 17,280         | 97,200         |
| 4                         | ผิวปูกระเบื้องเซรามิคด้าน ขนาด 8" x 8"      | ตร.ม. | 185   | 300 | 55,500         | 125 | 23,125         | 78,625         |
| 5                         | ผิวขัดมันผสมน้ำยากันซึม                     | ตร.ม. | 152   | 100 | 15,200         | 87  | 13,224         | 28,424         |
| 6                         | บัวเชิงผนัง - หินขัดสำเร็จรูป               | ม.    | 277   | 90  | 24,930         | 55  | 15,235         | 40,165         |
|                           | - ไม้สำเร็จรูปเคลือบสีโพลียูรีเทน           | ม.    | 489   | 170 | 83,130         | 41  | 20,049         | 103,179        |
|                           | - บัวกระเบื้องเซรามิค                       | ม.    | 299   | 60  | 17,940         | 50  | 14,950         | 32,890         |
| 7                         | จุ่มบันได อลูมิเนียมผึงเส้นไวไนล 2"         | ม.    | 90    | 140 | 12,600         | 38  | 3,420          | 16,020         |
| 8                         | ชานพักบันไดผิวปูกระเบื้องหินขัดสำเร็จรูป    | ตร.ม. | 20    | 485 | 9,700          | 183 | 3,660          | 13,360         |
| 9                         | ชั้นบันไดผิวปูกระเบื้องหินขัดสำเร็จรูป      | ม.    | 87    | 290 | 25,230         | 183 | 15,921         | 41,151         |
| 10                        | บัวเชิงผนังหินขัดบันได                      | ม.    | 84    | 90  | 7,560          | 75  | 6,300          | 13,860         |
| <b>รวม</b>                |                                             |       |       |     | <b>482,890</b> |     | <b>202,704</b> | <b>685,594</b> |
| 1.2.5 งานประตู - หน้าต่าง |                                             |       |       |     |                |     |                |                |
| 1                         | วงกบเหล็กพับขึ้นรูป 2"x4"                   | ม.    | 842   | 280 | 235,760        | 35  | 29,470         | 265,230        |
| 2                         | วงกบไม้เนื้อแข็ง 2"x4"                      | ม.    | 329   | 150 | 49,350         | 20  | 6,580          | 55,930         |
| 3                         | วงกบ PVC.                                   | ม.    | 75    | 140 | 10,500         | 20  | 1,500          | 12,000         |
| 4                         | กระจกใส หนา 5 มม.                           | ตร.ฟ. | 896   | 15  | 13,440         | 8   | 7,168          | 20,608         |
| 5                         | เกล็ดกระจกลายผ้า หนา 5 มม. ขนาด 4"x 0.70 ม. | เกล็ด | 160   | 27  | 4,320          | 0   | 0              | 4,320          |
| 6                         | เหล็กตัด                                    | ตร.ม. | 129   | 400 | 51,600         | 0   | 0              | 51,600         |
| 7                         | มุ้งลวดกรอบอลูมิเนียมถอดได้                 | ตร.ม. | 136   | 350 | 47,600         | 0   | 0              | 47,600         |



(นางจันทิมา นิลจ้อย)  
พยาบาลวิชาชีพชำนาญการ



(นางอติทัย สัจจางสวัสดิชัย)  
เภสัชกรชำนาญการ



(นายอานนท์ กุสมณี)  
นักผังเมืองชำนาญการ

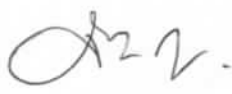
โครงการก่อสร้าง อาคารพักพยาบาล 32 ห้อง ( 16 ครอบครัว )

แบบเลขที่ 8813

สถานที่ก่อสร้าง โรงพยาบาลวังน้อย จังหวัดพระนครศรีอยุธยา

เอกสารเลขที่ ข.108/มิ.ย./58

|    |                                                |     |     |       |                |     |               |                |
|----|------------------------------------------------|-----|-----|-------|----------------|-----|---------------|----------------|
| 8  | ป1 บานไม้อัดยางภายนอก ขนาด 0.80 x 2.00 ม.      | บาน | 32  | 1,075 | 34,400         | 136 | 4,352         | 38,752         |
| 9  | ป2 บาน PVC. ขนาด 0.6 x 2.00 ม.                 | บาน | 16  | 1,750 | 28,000         | 102 | 1,632         | 29,632         |
| 10 | ป4 บานไม้อัดยางภายนอก ขนาด 0.70 x 1.80 ม.      | บาน | 8   | 980   | 7,840          | 107 | 856           | 8,696          |
| 11 | ป5 บานไม้อัดยางภายใน ขนาด 0.80 x 2.00 ม.       | บาน | 32  | 910   | 29,120         | 136 | 4,352         | 33,472         |
| 12 | น1 อุปกรณ์บานเกล็ด 4" ขนาด 12 เกล็ดชนิดมือหมุน | ชุด | 80  | 364   | 29,120         | 60  | 4,800         | 33,920         |
| 13 | น2 กรอบบานเหล็ก ขนาด 0.70 x 1.15 ม.            | บาน | 64  | 800   | 51,200         | 85  | 5,440         | 56,640         |
| 14 | น3 บานเหล็ก ขนาด 0.35 x 0.80 ม.                | บาน | 4   | 600   | 2,400          | 150 | 600           | 3,000          |
| 15 | อุปกรณ์ ประตู - หน้าต่าง                       |     |     |       |                |     |               |                |
|    | - บานพัชรรมตา 4" x 5"                          | อัน | 216 | 44    | 9,504          | 0   | 0             | 9,504          |
|    | - มือจับโลหะอัลลอยด์ ขนาด 4"                   | อัน | 8   | 35    | 280            | 0   | 0             | 280            |
|    | - ลูกบิดประคบเค็ย                              | อัน | 64  | 120   | 7,680          | 35  | 2,240         | 9,920          |
|    | - ปุ่มยางกันกระแทก                             | อัน | 16  | 5     | 80             | 0   | 0             | 80             |
|    | - กุญแจลูกบิด - ห้องทั่วไป                     | ชุด | 64  | 332   | 21,248         | 80  | 5,120         | 26,368         |
|    | - ห้องน้ำ                                      | ชุด | 16  | 328   | 5,248          | 80  | 1,280         | 6,528          |
|    | - กุญแจฝังบาน                                  | ชุด | 8   | 300   | 2,400          | 80  | 640           | 3,040          |
|    | <b>รวม</b>                                     |     |     |       | <b>641,090</b> |     | <b>76,030</b> | <b>717,120</b> |
|    | <b>1.2.6 งานสุขภัณฑ์</b>                       |     |     |       |                |     |               |                |
| 1  | อ่างล้างหน้าแขวนผนัง 16" x 20"                 | ชุด | 16  | 2,670 | 42,720         | 298 | 4,768         | 47,488         |
| 2  | กระจกเงา                                       | บาน | 16  | 220   | 3,520          | 70  | 1,120         | 4,640          |
| 3  | ที่นั่งวางของ                                  | ชุด | 16  | 580   | 9,280          | 103 | 1,648         | 10,928         |
| 4  | โถล้างแบบนั่งราด และฝักบัวชำระ พร้อมอุปกรณ์    | ชุด | 16  | 3,700 | 59,200         | 300 | 4,800         | 64,000         |
| 5  | ฝักบัวสายอ่อน พร้อมอุปกรณ์                     | ชุด | 16  | 1,310 | 20,960         | 70  | 1,120         | 22,080         |
| 6  | ที่ใส่สบู่แบบฝังบึง 4" x 8"                    | อัน | 16  | 300   | 4,800          | 103 | 1,648         | 6,448          |
| 7  | ที่ใส่กระดาษชำระแบบฝังบึง 6" x 6"              | อัน | 16  | 310   | 4,960          | 103 | 1,648         | 6,608          |
| 8  | ราวแขวนผ้าพลาสติก ยาว 0.60 ม.                  | ชุด | 16  | 580   | 9,280          | 70  | 1,120         | 10,400         |
| 9  | ขอแขวนผ้าชุบโครเมียม                           | อัน | 16  | 100   | 1,600          | 35  | 560           | 2,160          |
| 10 | ก๊อกน้ำโลหะชุบโครเมียม                         | ชุด | 32  | 350   | 11,200         | 25  | 800           | 12,000         |
| 11 | เคาน์เตอร์ ค.ส.ล. บุกระเบื้องขาว 4" x 4"       | ชุด | 16  | 1,500 | 24,000         | 0   | 0             | 24,000         |
| 12 | SINK เหล็กไร้สนิมพร้อมก๊อก และอุปกรณ์          | ชุด | 16  | 3,280 | 52,480         | 300 | 4,800         | 57,280         |
| 13 | STOP VALVE                                     | ชุด | 16  | 230   | 3,680          | 35  | 560           | 4,240          |
|    | <b>รวม</b>                                     |     |     |       | <b>247,680</b> |     | <b>24,592</b> | <b>272,272</b> |



(นางจันทิมา นิลจ้อย)  
พยาบาลวิชาชีพชำนาญการ



(นายธีษย์ สังจาวงศ์)  
เภสัชกรชำนาญการ



(นายอานนท์ ภูสมที)  
นักผังเมืองชำนาญการ



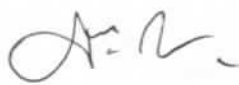
โครงการก่อสร้าง อาคารพยาบาล 32 ห้อง ( 16 ครอบครัว )

แบบเลขที่ 8813

สถานที่ก่อสร้าง โรงพยาบาลวังน้อย จังหวัดพระนครศรีอยุธยา

เอกสารเลขที่ ข.108/มิ.ย./58


| 1.2.7 งานทาสี                |                                       |       |       |        |                |       |                |                |
|------------------------------|---------------------------------------|-------|-------|--------|----------------|-------|----------------|----------------|
| 1                            | สีอิมัลชันทนสภาวะอากาศ                | ตร.ม. | 4,513 | 42     | 189,546        | 30    | 135,390        | 324,936        |
| 2                            | สีน้ำมัน                              | ตร.ม. | 322   | 47     | 15,134         | 38    | 12,236         | 27,370         |
| 3                            | สีกันสนิมและสีทับหน้าโครงเหล็ก        | ตร.ม. | 158   | 46     | 7,268          | 38    | 6,004          | 13,272         |
| <b>รวม</b>                   |                                       |       |       |        | <b>211,948</b> |       | <b>153,630</b> | <b>365,578</b> |
| 1.2.8 งานเบ็ดเตล็ด           |                                       |       |       |        |                |       |                |                |
| 1                            | ราวกันตกไม้เนื้อแข็ง 1 1/2" x 6"      |       |       |        |                |       |                |                |
|                              | ลูกกรงเหล็กตัน 1" x 1"                | ม.    | 81    | 1,200  | 97,200         | 420   | 34,020         | 131,220        |
| 2                            | ราวบันไดไม้เนื้อแข็ง 1 1/2" x 6"      |       |       |        |                |       |                |                |
|                              | ลูกกรงเหล็กตัน 1/2" x 1/2"            | ม.    | 21    | 1,150  | 24,150         | 400   | 8,400          | 32,550         |
| 3                            | ม้านั่ง ค.ส.ล.บุกระเบื้องเซรามิค      | ม.    | 45    | 1,200  | 54,000         | 500   | 22,500         | 76,500         |
| 4                            | กระถางต้นไม้ ค.ส.ล.                   | ม.    | 4     | 1,750  | 7,000          | 600   | 2,400          | 9,400          |
| 5                            | บันไดลิง ท่อ GSP แม่บันได Dia. 2 1/2" |       |       |        |                |       |                |                |
|                              | กว้าง 0.40 ม. สูง 9.20 ม.             | ชุด   | 2     | 5,250  | 10,500         | 1,500 | 3,000          | 13,500         |
| 6                            | บันไดลิง ท่อ GSP แม่บันได Dia. 2 1/2" |       |       |        |                |       |                |                |
|                              | กว้าง 0.40 ม. สูง 2.50 ม.             | ชุด   | 1     | 1,650  | 1,650          | 500   | 500            | 2,150          |
| 7                            | แผงกันแดดอลูมิเนียมอบสี โครง ALU.     | ตร.ม. | 49    | 1,400  | 68,600         | 0     | 0              | 68,600         |
| 8                            | ป้ายแสดงข้อมูลการก่อสร้างอาคาร ตาม    |       |       |        |                |       |                |                |
|                              | เอกสาร เลขที่ ข. 14/มค./32            | ชุด   | 1     | 1,500  | 1,500          | 100   | 100            | 1,600          |
| <b>รวม</b>                   |                                       |       |       |        | <b>264,600</b> |       | <b>70,920</b>  | <b>335,520</b> |
| 1.3 งานระบบประปา - สุขาภิบาล |                                       |       |       |        |                |       |                |                |
| 1                            | ท่อสวม ท่อ PVC. - 8.5                 | จุด   | 16    | 2,500  | 40,000         | 0     | 0              | 40,000         |
| 2                            | ท่อน้ำทิ้ง ท่อ PVC. - 8.5             | จุด   | 64    | 1,250  | 80,000         | 0     | 0              | 80,000         |
| 3                            | ท่อระบายอากาศ ท่อ PVC. - 8.5          | จุด   | 16    | 800    | 12,800         | 0     | 0              | 12,800         |
| 4                            | ท่อน้ำประปา ท่อ PB SDR - 13.5         | จุด   | 80    | 1,500  | 120,000        | 0     | 0              | 120,000        |
| 5                            | ท่อสูบลม ท่อ GSP CLASS M              |       |       |        |                |       |                |                |
|                              | - Dia. 1"                             | ท่อน  | 10    | 549    | 5,490          | 288   | 2,880          | 8,370          |
|                              | - Dia. 3/4"                           | ท่อน  | 6     | 369    | 2,214          | 180   | 1,080          | 3,294          |
|                              | - อุปกรณ์ประกอบท่อ                    | เหมา  | 1     | 3,467  | 3,467          | 1,040 | 1,040          | 4,507          |
| 6                            | ท่อน้ำฝน ท่อ GSP CLASS M              |       |       |        |                |       |                |                |
|                              | - Dia. 2 1/2"                         | ท่อน  | 22    | 1,408  | 30,976         | 480   | 10,560         | 41,536         |
|                              | - Dia. 2"                             | ท่อน  | 6     | 1,143  | 6,858          | 390   | 2,340          | 9,198          |
|                              | - อุปกรณ์ประกอบท่อ                    | เหมา  | 1     | 17,025 | 17,025         | 5,108 | 5,108          | 22,133         |



(นางจันทิมา นิลจ้อย)  
พยาบาลวิชาชีพชำนาญการ



(นายอิทธิย สัจจวงศ์วานิชย์)  
เภสัชกรชำนาญการ



(นายอานนท์ ภูสมท)  
นักผังเมืองชำนาญการ

โครงการก่อสร้าง อาคารพยาบาล 32 ห้อง ( 16 ครอบครัว )

แบบเลขที่ 8813

สถานที่ก่อสร้าง โรงพยาบาลวังน้อย จังหวัดพระนครศรีอยุธยา

เอกสารเลขที่ ข.108/ม.ย./58

|    |                                          |     |    |         |                  |        |                |                  |
|----|------------------------------------------|-----|----|---------|------------------|--------|----------------|------------------|
| 7  | FLOOR DRAIN Dia. 2"                      | ชุด | 64 | 465     | 29,760           | 120    | 7,680          | 37,440           |
| 8  | FLOOR CLEAN OUT Dia. 2"                  | ชุด | 32 | 511     | 16,352           | 120    | 3,840          | 20,192           |
| 9  | CLEAN OUT                                |     |    |         |                  |        |                |                  |
|    | - Dia. 6"                                | ชุด | 2  | 300     | 600              | 180    | 360            | 960              |
|    | - Dia. 4"                                | ชุด | 2  | 126     | 252              | 120    | 240            | 492              |
|    | - Dia. 2"                                | ชุด | 32 | 85      | 2,720            | 60     | 1,920          | 4,640            |
| 10 | ROOF DRAIN                               |     |    |         |                  |        |                |                  |
|    | - Dia. 2 1/2"                            | ชุด | 8  | 595     | 4,760            | 150    | 1,200          | 5,960            |
|    | - Dia. 2"                                | ชุด | 48 | 595     | 28,560           | 120    | 5,760          | 34,320           |
| 11 | รางระบายน้ำ คสล. ฝาตะแกรงเหล็ก           | ม.  | 74 | 1,950   | 144,300          | 700    | 51,800         | 196,100          |
| 12 | FLEXIBLE RUBBER                          |     |    |         |                  |        |                |                  |
|    | - Dia. 2 1/2"                            | ชุด | 4  | 520     | 2,080            | 75     | 300            | 2,380            |
|    | - Dia. 4"                                | ชุด | 2  | 800     | 1,600            | 120    | 240            | 1,840            |
|    | - Dia. 6"                                | ชุด | 6  | 950     | 5,700            | 180    | 1,080          | 6,780            |
| 13 | BALL VALVE Dia. 3/4"                     | ชุด | 32 | 340     | 10,880           | 90     | 2,880          | 13,760           |
| 14 | GATE VALVE Dia. 1"                       | ชุด | 1  | 384     | 384              | 120    | 120            | 504              |
| 15 | ถังเก็บน้ำไฟเบอร์กลาส ขนาดจุ 5000 ลิตร   | ชุด | 2  | 45,800  | 91,600           | 10,000 | 20,000         | 111,600          |
| 16 | ถังกรอง - ถังกรองสำเร็จรูป ขนาด 3 ลบ.ม.  | ชุด | 2  | 27,800  | 55,600           | 10,000 | 20,000         | 75,600           |
| 17 | ถังกรอง สำเร็จรูป ขนาด 6 ลบ.ม.           | ชุด | 2  | 50,900  | 101,800          | 19,400 | 38,800         | 140,600          |
| 18 | ถังกรอง สำเร็จรูป ขนาด 6 ลบ.ม.           | ชุด | 2  | 89,200  | 178,400          | 19,400 | 38,800         | 217,200          |
| 19 | BOOSTER PUMP ขนาด 320 L/MIN TDH 18 M.    |     |    |         |                  |        |                |                  |
|    | DIAPHRAM TANK 500 L.                     | ชุด | 1  | 185,000 | 185,000          | 5,000  | 5,000          | 190,000          |
| 20 | WATER METER Dia. 1/2"                    | ชุด | 16 | 907     | 14,512           | 60     | 960            | 15,472           |
|    | <b>รวม</b>                               |     |    |         | <b>1,193,690</b> |        | <b>223,988</b> | <b>1,417,678</b> |
|    | <b>1.4 งานระบบไฟฟ้าและสื่อสาร</b>        |     |    |         |                  |        |                |                  |
|    | <b>1.4.1 งานระบบไฟฟ้า</b>                |     |    |         |                  |        |                |                  |
| 1  | ดวงโคม                                   |     |    |         |                  |        |                |                  |
|    | - LED (Blue)1 x 9 W. ไฟกิ่งแบบทรงนก      | ชุด | 6  | 900     | 5,400            | 115    | 690            | 6,090            |
|    | - LED(Blue)1 x 9 W. ติดเพดานครอบแก้ว     |     |    |         |                  |        |                |                  |
|    | Dia. 430 x 115 มม. ขอบขาว                | ชุด | 32 | 650     | 20,800           | 115    | 3,680          | 24,480           |
|    | - LED(Blue)1 x 9 W. ติดเพดานครอบแก้ว     |     |    |         |                  |        |                |                  |
|    | Dia. 430 x 115 มม. ขอบขาว                | ชุด | 16 | 650     | 10,400           | 115    | 1,840          | 12,240           |
|    | - LED(T8) 1 x 10 W. กล้องเหล็กทรงปิรามิด | ชุด | 73 | 565     | 41,245           | 115    | 8,395          | 49,640           |

(นางจันทิมา นิลจ้อย)  
พยาบาลวิชาชีพชำนาญการ

(นายธิตย์ สังจางศ์วัฒน์)  
เภสัชกรชำนาญการ

(นายอนันท์ ภูสมท)  
นักผังเมืองชำนาญการ

โครงการก่อสร้าง อาคารพักพยาบาล 32 ห้อง ( 16 ครอบครัว )

แบบเลขที่ 8813

สถานที่ก่อสร้าง โรงพยาบาลวังน้อย จังหวัดพระนครศรีอยุธยา

เอกสารเลขที่ ข.108/ม.ย./58

|    |                                             |     |     |        |                |       |               |                |
|----|---------------------------------------------|-----|-----|--------|----------------|-------|---------------|----------------|
| 2  | สวิทช์ไฟฟ้า                                 |     |     |        |                |       |               |                |
|    | - สวิทช์ทางเดียว 1S                         | จุด | 80  | 70     | 5,600          | 80    | 6,400         | 12,000         |
|    | - สวิทช์ทางเดียว 2S                         | จุด | 1   | 100    | 100            | 90    | 90            | 190            |
|    | - สวิทช์ทางเดียว 4S                         | จุด | 1   | 160    | 160            | 115   | 115           | 275            |
|    | - สวิทช์สองทาง                              | จุด | 38  | 95     | 3,610          | 85    | 3,230         | 6,840          |
| 3  | ตู้รับไฟฟ้าชนิดคู่ 2P+E                     | จุด | 112 | 180    | 20,160         | 90    | 10,080        | 30,240         |
| 4  | ตู้ MDB.                                    | จุด | 1   | 39,000 | 39,000         | 5,000 | 5,000         | 44,000         |
| 5  | ตู้ PANEL BOARD                             |     |     |        |                |       |               |                |
|    | - PB-A                                      | จุด | 1   | 6,420  | 6,420          | 500   | 500           | 6,920          |
|    | - PB-B                                      | จุด | 1   | 9,010  | 9,010          | 500   | 500           | 9,510          |
| 6  | แผงมิเตอร์                                  | จุด | 2   | 3,000  | 6,000          | 500   | 1,000         | 7,000          |
| 7  | ตู้สวิทช์บอร์ดประจำห้อง                     | จุด | 16  | 1,815  | 29,040         | 300   | 4,800         | 33,840         |
| 8  | เดินสายร้อยท่อสำหรับดวงโคม,ตู้รับ           | จุด | 239 | 600    | 143,400        | 150   | 35,850        | 179,250        |
| 9  | สายเมน                                      |     |     |        |                |       |               |                |
|    | - THW. 35 sq.mm.                            | ม.  | 72  | 118    | 8,496          | 28    | 2,016         | 10,512         |
|    | - THW. 25 sq.mm.                            | ม.  | 24  | 89     | 2,136          | 23    | 552           | 2,688          |
|    | - THW. 16 sq.mm.                            | ม.  | 72  | 57     | 4,075          | 19    | 1,368         | 5,443          |
|    | - THW. 10 sq.mm.                            | ม.  | 18  | 37     | 657            | 16    | 288           | 945            |
|    | - THW. 6 sq.mm.                             | ม.  | 24  | 21     | 504            | 12    | 288           | 792            |
|    | - THW. 4 sq.mm.                             | ม.  | 6   | 13     | 76             | 10    | 60            | 136            |
|    | - อุปกรณ์ประกอบ                             | L/S | 1   | 1,800  | 1,800          | 0     | 0             | 1,800          |
| 10 | ท่อร้อยสาย                                  |     |     |        |                |       |               |                |
|    | - IMC. Dia. 2"                              | ม.  | 24  | 205    | 4,920          | 45    | 1,080         | 6,000          |
|    | - IMC. Dia. 1 1/2"                          | ม.  | 18  | 150    | 2,700          | 40    | 720           | 3,420          |
|    | - IMC. Dia. 1 1/4"                          | ม.  | 6   | 122    | 732            | 35    | 210           | 942            |
|    | - อุปกรณ์ประกอบท่อ                          | L/S | 1   | 1,800  | 1,800          | 0     | 0             | 1,800          |
| 11 | KILOWATT HOUR METER 5(15) A                 | จุด | 16  | 1,200  | 19,200         | 100   | 1,600         | 20,800         |
|    | <b>รวม</b>                                  |     |     |        | <b>387,441</b> |       | <b>90,352</b> | <b>477,793</b> |
|    | <b>1.4.2 งานระบบป้องกันอันตรายจากฟ้าผ่า</b> |     |     |        |                |       |               |                |
| 1  | AIR TERMINAL                                | จุด | 6   | 1,450  | 8,700          | 250   | 1,500         | 10,200         |
| 2  | GROUND ROD 3 (5/8" x 10')                   | จุด | 2   | 4,500  | 9,000          | 500   | 1,000         | 10,000         |
| 3  | CU BARE 70 sq.mm.                           | ม.  | 115 | 260    | 29,900         | 44    | 5,060         | 34,960         |
| 4  | อุปกรณ์ประกอบ                               | รวม | 1   | 8,500  | 8,500          | 2,500 | 2,500         | 11,000         |
|    | <b>รวม</b>                                  |     |     |        | <b>56,100</b>  |       | <b>10,060</b> | <b>66,160</b>  |



(นางจันทิมา นิลจ้อย)  
พยาบาลวิชาชีพชำนาญการ



(นายอิทธิชัย สังจาวงศ์)  
เภสัชกรชำนาญการ



(นายอานนท์ ภูสมท)  
นักผังเมืองชำนาญการ

โครงการก่อสร้าง อาคารพักพยาบาล 32 ห้อง ( 16 ครอบครัว )

แบบเลขที่ 8813

สถานที่ก่อสร้าง โรงพยาบาลวังน้อย จังหวัดพระนครศรีอยุธยา

เอกสารเลขที่ ข.108/มิ.ย./58


| 1.4.3 งานระบบโทรศัพท์ |                                      |     |     |        |                |       |               |                |
|-----------------------|--------------------------------------|-----|-----|--------|----------------|-------|---------------|----------------|
| 1                     | TELEPHONE OUTLET                     | จุด | 16  | 200    | 3,200          | 90    | 1,440         | 4,640          |
| 2                     | TELEPHONE TERMINAL BOX 40P           | ชุด | 1   | 3,100  | 3,100          | 200   | 200           | 3,300          |
| 3                     | 4C - 0.65 mm. TIEV, Dia. 1/2" IMC.   | ม.  | 514 | 66     | 33,924         | 30    | 15,420        | 49,344         |
| <b>รวม</b>            |                                      |     |     |        | <b>40,224</b>  |       | <b>17,060</b> | <b>57,284</b>  |
| 1.4.4 งานระบบโทรทัศน์ |                                      |     |     |        |                |       |               |                |
| 1                     | TV ANTENNA 3, 5, 7, 9, 11            | ชุด | 1   | 19,000 | 19,000         | 1,500 | 1,500         | 20,500         |
| 2                     | MULTIBAND AMPLIFIER & SUPPLY         | ชุด | 5   | 13,000 | 65,000         | 1,000 | 5,000         | 70,000         |
| 3                     | MIXER & SUPPLY                       | ชุด | 1   | 2,200  | 2,200          | 1,000 | 1,000         | 3,200          |
| 4                     | TV. OUTLET                           | ชุด | 16  | 210    | 3,360          | 90    | 1,440         | 4,800          |
| 5                     | DIRECTIONAL COUPLER                  | ชุด | 3   | 650    | 1,950          | 80    | 240           | 2,190          |
| 6                     | 4 - WAY SPLITTER                     | ชุด | 1   | 400    | 400            | 80    | 80            | 480            |
| 7                     | 7C - 2V COAXIAL CABLE, Dia. 3/4" IMC | ม.  | 36  | 112    | 4,032          | 33    | 1,188         | 5,220          |
| 8                     | 5C - 2V COAXIAL CABLE, Dia. 3/4" IMC | ม.  | 288 | 90     | 25,920         | 33    | 9,504         | 35,424         |
| <b>รวม</b>            |                                      |     |     |        | <b>121,862</b> |       | <b>19,952</b> | <b>141,814</b> |



(นางจันทิมา นิลจ้อย)  
พยาบาลวิชาชีพชำนาญการ



(นายธิษย์ สังจวงศ์วณิชย์)  
เภสัชกรชำนาญการ



(นายอานนท์ ภูสมมติ)  
นักผังเมืองชำนาญการ